

## "Guidelines for Challenge Mechanism" | " चुनौती तंत्र के लिए दिशानिर्देश "

1. Candidates are required to submit challenges via *IN* website/ Registration Portal. Before initiating a challenge, applicants are strongly advised to read and understand these guidelines.

1. उम्मीदवारों को **IN** वेबसाइट/पंजीकरण पोर्टल के माध्यम से चुनौतियाँ प्रस्तुत करनी होंगी। चुनौती शुरू करने से पहले, आवेदकों को इन दिशानिर्देशों को पढ़ने और समझने की दृढ़ता से सलाह दी जाती है।

2. To access the challenge mechanism, candidates must have participated in the **INCET-01/2025 Examination/Re-Examination**

2. चैलेंज मैकेनिज़्म का उपयोग करने के लिए, उम्मीदवारों का INCET-01/2025 परीक्षा या पुनः परीक्षा में उपस्थित होना अनिवार्य है।

3. Ensure all necessary details are available to submit challenges or access relevant information.

3. सुनिश्चित करें कि चुनौतियाँ प्रस्तुत करने या प्रासंगिक जानकारी तक पहुँचने के लिए सभी आवश्यक विवरण उपलब्ध हैं |

4. **IN** will not entertain corrections for any errors made in challenge submission. Candidates bear full responsibility for the accuracy of their submissions.

4. **IN** चुनौती प्रस्तुत करने में हुई किसी भी त्रुटि के सुधार पर विचार नहीं करेगा। उम्मीदवार अपने प्रस्तुतीकरण की सटीकता के लिए पूरी तरह जिम्मेवर होंगे |

5. Applicants must provide their valid Roll Number, Date of Birth, and Registered Mobile Number.

5. आवेदकों को अपना वैध रोल नंबर, जन्म तिथि और पंजीकृत मोबाइल नंबर प्रदान करना होगा |

6. Candidates are strongly advised to complete their challenge submission well in advance of the closing date to avoid potential issues arising from internet connectivity problems or website overload.

6. इंटरनेट कनेक्टिविटी समस्याओं या वेबसाइट ओवरलोड से उत्पन्न होने वाली संभावित समस्याओं से बचने के लिए उम्मीदवारों को अंतिम तिथि से पहले ही अपनी चुनौती प्रस्तुत करने को पूरा करने के लिए प्रमुखता से सलाह दिया जाता है।

7. Candidates are advised to have a soft copy of the Justification document ready in requisite format (JPEG/JPG/PNG/PDF as applicable) before proceeding with the challenge mechanism.

7. अभ्यर्थियों को सलाह दी जाती है कि वे चुनौती प्रक्रिया शुरू करने से पहले औचित्य दस्तावेज की एक सॉफ्ट कॉपी स्पष्टीकरण प्रारूप (JPEG/JPG/PNG/PDF, जैसा लागू हो) में तैयार रखें।

8. The Justification document size should be between 50kb-300kb

8. स्पष्टीकरण दस्तावेज़ का आकार 50kb-300kb के बीच होना चाहिए |

9. The fee for each question/ answer key challenge (except indicative cancelled questions) is to be paid by the candidates as prescribed.

9. प्रत्येक प्रश्न/उत्तर कुंजी चुनौती (संकेतात्मक रूप से रद्द किए गए प्रश्नों को छोड़कर) के लिए शुल्क उम्मीदवारों द्वारा निर्धारित अनुसार भुगतान किया जाना है।

10. From the landing page of the registration portal, candidates can access the challenge mechanism window by clicking on relevant link of “**Challenge Mechanism**”.

\*Note: The image below is a sample; the 'Challenge Mechanism for INCET 01/2025' will be available on the actual landing page.

10. पंजीकरण पोर्टल के लैंडिंग पृष्ठ से, उम्मीदवार "चैलेंज मैकेनिज्म" के प्रासंगिक लिंक पर क्लिक करके चैलेंज मैकेनिज्म विंडो तक पहुंच सकते हैं।

\*नोट: नीचे दी गई छवि एक नमूना है; 'INCET 01/2025 के लिए चैलेंज मैकेनिज्म' वास्तविक लैंडिंग पृष्ठ पर उपलब्ध होगी।

INDIAN NAVY INCET  
INDIAN NAVY CIVILIAN ENTRANCE TEST - 01/2025

Choose Language : English Hindi

Guidelines FAQs Contact us

Login Register

Candidates shall ensure that the certificates / documents required to be uploaded in the application are in the prescribed format.

No modification in application form is possible after completion of payment, so kindly check your application form before payment/final submission. No correction window shall be provided.

Important Dates [View details >>](#)

Admit card for INCET-01/2025 re-exam is now available for downloading through Registration portal log-in window

**Challenge Mechanism Portal for INCET-01/2025**

Admit card for INCET-01/2025 re-exam is now available for downloading through Registration portal log-in window

Advertisement

Compendium on recruitment of meritorious sports person


Notice - Challenge of Answer Key and Raising Objection NEW

NOTICE - CANCELLATION/ RE-CONDUCT OF INCET-01/2025 FOR VARIOUS GROUP 'B' (NGT & Y) POSTS FOR SPECIFIC CENTRES

General Guidelines for Examination

Guidelines for Conduct of Examination for PwDs (Dated: 29 Aug 18)

Sample Image

**INDIAN NAVY | INCET**  
INDIAN NAVY CIVILIAN ENTRANCE TEST - 01/2025[Click to View Guidelines](#)

<b>Exam Date</b>	From <b>31-08-2025</b>	To: <b>03-09-2025</b>
<b>Re-Exam Date</b>	From <b>02-02-2026</b>	To: <b>02-02-2026</b>
<b>Challenge Mechanism Period</b>	From <b>29-05-2026</b>	To: <b>11-06-2026</b>

\* Answer Key Challenge for INCET-01/2025 Examination/Re-Examination will be available from 29-May-2026 10:30 hrs to 11-Jun-2026 23:59 hrs

Sample Image

11. Applicants are required to enter their valid Roll Number, Date of Birth, and Registered Mobile Number, to auto-populate examination details.

11. परीक्षा विवरण स्वतः भरने के लिए आवेदकों को अपना वैध रोल नंबर, जन्म तिथि और पंजीकृत मोबाइल नंबर दर्ज करना आवश्यक है।

Exam : Indian Navy Civilian Entrance Test (INCET) 01/2025

## Enter Details

Roll No \*

DoB \*

Registered Mobile No \*

Date of Exam \* (Attended)

Slot \* (Attended)

Post \*

What text is in the image? \*



Submit

[Sample Image](#)

## 12. Candidates will encounter four tabs:

### i) Master Question Paper with Indicative Answer Key (MQPA) - PDF

Candidates can view and download the PDF as required.

### ii) Candidate's View QP - PDF

This is the candidate's answer sheet based on how they attempted the exam. Candidates can view and download the PDF as required.

### iii) Challenge

Using this tab, candidates can challenge questions based on the Master Question Paper and Indicative Answer Key displayed.

### iv) Cancelled Questions (Indicative)

This tab contains the questions that have been considered to be cancelled at this stage. However, total no. of questions to be deleted will be finalised after the 'Challenge Mechanism'. Candidates are not required to pay any fee against these questions. Instructions related to these cancelled questions are also provided for better understanding.

## 12. उम्मीदवारों को चार टैब दिखाई देंगे:

### i) मास्टर प्रश्न पत्र एवं सांकेतिक उत्तर कुंजी (MQPA) PDF

उम्मीदवार इस PDF को देख और डाउनलोड कर सकते हैं।

## ii) उम्मीदवार का प्रश्न पत्र (Candidate View QP PDF)

यह उम्मीदवार की उत्तर पुस्तिका है, जो परीक्षा के दौरान उनके द्वारा दिए गए उत्तरों के अनुसार है। उम्मीदवार इसे देख और डाउनलोड कर सकते हैं।

## iii) चैलेंज (Challenge)

इस टैब का उपयोग करके उम्मीदवार मास्टर प्रश्न पत्र और सांकेतिक उत्तर कुंजी के आधार पर प्रश्नों को चुनौती दे सकते हैं।

## iv) रद्द किए गए प्रश्न (सांकेतिक)

इस टैब में वे प्रश्न शामिल हैं जिन्हें इस चरण पर रद्द माना गया है। हालाँकि, हटाए जाने वाले प्रश्नों की कुल संख्या 'चुनौती तंत्र' (Challenge Mechanism) के बाद ही अंतिम रूप दी जाएगी। उम्मीदवारों को इन प्रश्नों के लिए कोई शुल्क देने की आवश्यकता नहीं है। बेहतर समझ के लिए, इन रद्द किए गए प्रश्नों से संबंधित निर्देश भी दिए गए हैं।

**ANSWER KEY CHALLENGE** ChallengePage Submitted Challenges Logout

Indian Navy Civilian Entrance Test (INCET) 01/2025

Roll No.	Name	Post	Date of Exam (Attended)	Slot (Attended)
MU2508PUN176TMC1080	Gaurav	Tradesman Mate	31-08-2025	C1

[Master Question Paper with Answer \(MQPA\)](#) [Candidate's VQP \(Answers sheet\)](#) [CHALLENGE](#)

[Cancelled Question \(Indicative\)](#) [Instructions for Cancelled Questions](#)

Please use latest version of Chrome and Firefox browser

Sample Image

### 13. To challenge any question, candidates are required to proceed as follows:

- **Identification of Question in Master Question Paper with Answer (MQPA):**  
Identify the question in the MQPA for which you wish to submit a challenge.
- **Indicative Answer in MQPA:**  
The answer key will auto-populate based on the selected question number from the Master Question Paper.
- **Candidate Claim:**  
Enter the answer you believe is correct for the challenged question in the MQPA.
- **Justification:**  
Provide a clear and appropriate explanation/reasoning to support your claim.

- **Document:**

Upload supporting documents or evidence to justify your claim.

---

13. किसी भी प्रश्न को चुनौती देने के लिए, उम्मीदवारों को निम्नलिखित प्रक्रिया का पालन करना होगा:

- **मास्टर प्रश्न पत्र एवं उत्तर (MQPA) में प्रश्न की पहचान:**  
उस प्रश्न की पहचान करें जिसे आप चुनौती देना चाहते हैं।
- **MQPA में सांकेतिक उत्तर:**  
चयनित प्रश्न संख्या के आधार पर उत्तर कुंजी स्वतः (auto-populate) प्रदर्शित होगी।
- **उम्मीदवार का दावा (Candidate Claim):**  
चुनौती दिए गए प्रश्न के लिए वह उत्तर दर्ज करें जिसे आप सही मानते हैं।
- **औचित्य / स्पष्टीकरण (Justification):**  
अपने दावे के समर्थन में उचित कारण या स्पष्टीकरण प्रदान करें।
- **दस्तावेज़ (Document):**  
अपने दावे को सही ठहराने के लिए संबंधित दस्तावेज़ या प्रमाण अपलोड करें।

14. Candidates can view the cancelled questions (indicative) in the **“Cancelled Questions (Indicative)”** tab, where relevant instructions are also provided.

---

14. उम्मीदवार "रद्द किए गए प्रश्न (संकेतात्मक)" टैब में रद्द किए गए प्रश्नों (संकेतात्मक) को देख सकते हैं, जहां संबंधित निर्देश भी दिए गए हैं।

Indian Navy Civilian Entrance Test (INCET) 01/2025				
Roll No.	Name	Post	Date of Exam (Attended)	Slot (Attended)
MU2508PUN176TMC1080	Gaurav	Tradesman Mate	31-08-2025	C1

[Master Question Paper with Answer \(MQPA\)](#) [Candidate's VQP \(Answered sheet\)](#) [CHALLENGE](#)

[Cancelled Question \(Indicative\)](#) [Instructions for Cancelled Questions](#)

**Identification of Question in MQPA \***  
  
as per question paper with answer key marked document

**Indicative Answer in MQPA \***

**Candidate Claim \***  
--Select--

**Justification \***  
  
0/300

**Document \***  
Choose file No file chosen  
Min file size 50kb and max file size 300 KB , allowed file types .jpg or .jpeg or .png or .pdf

[Add Entry](#)

[Sample Image](#)



15. After completion of the above process candidates can:

- Submit their challenge entry.
- Add additional challenge entries, if any.
- Delete previous entries if needed.
- Proceed with the payment.

15. उपरोक्त प्रक्रिया पूरी होने के बाद उम्मीदवार:

- अपनी चुनौती प्रविष्टि प्रस्तुत करें।
- अतिरिक्त चुनौती प्रविष्टियाँ जोड़ें, यदि कोई हो
- यदि आवश्यक हो तो पिछली प्रविष्टियाँ हटाएँ।
- भुगतान के साथ आगे बढ़ें |

### Added Challenges

Identification of Question in Master Question Paper with Answer (MQPA)	Indicative Answer in MQPA	Candidate Claim	Justification	Document	Delete
33	C	A	Testin	<a href="#">View</a>	
44	B	A	Testin	<a href="#">View</a>	

Note: Payment for each Answer key Challenge is Rs.  $x$  + Applicable taxes

[Proceed to Payment](#)

Sample Image

16. Candidates are required to proceed for payment once they have furnished the requisite details pertaining to their challenges.

16. उम्मीदवारों को अपनी चुनौतियों से संबंधित अपेक्षित विवरण प्रस्तुत करने के बाद भुगतान के लिए आगे बढ़ना होगा।

17. Total fees payable for challenge submission will be displayed on the screen depending upon the number of questions being challenged.

17 चुनौती प्रस्तुत करने के लिए देय कुल शुल्क चुनौती दिए गए प्रश्नों की संख्या के आधार पर स्क्रीन पर प्रदर्शित किया जाएगा

## Payment Confirmation

Exam :

Roll No. :

Post :

Date of Exam .

Challenge	Amount
Question Number : 33	X
Question Number : 44	X
Total	X

## Payment Options

Qpay

Pay Now

Sample Image

18. Candidate can choose the desired mode of payment and proceed (convenience fee depending upon the chosen payment mode will be applicable)

18. उम्मीदवार भुगतान का वांछित तरीका चुन सकते हैं और आगे बढ़ सकते हैं (चुने गए भुगतान मोड के आधार पर सुविधा शुल्क लागू होगा)

Convenience Fee



Transaction amount: 100.00 INR Transaction ID: QCE2402/0000001/1709182091200

Select Mode	Payment Mode	Convenience Fee (INR)
<input type="radio"/>	Credit Card - Master / VISA / RuPay	1.71
<input type="radio"/>	Debit Card - Master / VISA / MEASTRO	0.47
<input type="radio"/>	Debit Card - RuPay	1.18
<input type="radio"/>	UPI	0.00
<input type="radio"/>	Net Banking	11.80

Transaction Amount : 100.00 INR  
Convenience Fee : 0.00 INR  
Total payment to be made : 100.00 INR

Continue Payment Go back to Merchant Site

Sample Image

19. Submitted challenges can be seen by clicking on “submitted challenges” link on the top right corner of the screen.

19. प्रस्तुत चुनौतियों को स्क्रीन के ऊपरी दाएं कोने पर “submitted challenges” लिंक पर क्लिक करके देखा जा सकता है।

## Submitted Challenges

INCET			
Roll No.	Post	Date of Exam (Attended)	Slot (Attended)

## Paid Challenges

Identification of Question in Master Question Paper with Answer (MQPA)	Indicative Answer in MQPA	Candidate Claim	Justification	Document	Submitted Time	Payment Receipt No.
12	B	A	testig	<a href="#">View</a>	2024-10-29 12:28:14.339	QCE2402/0308471/1730185084898
23	B	A	testing	<a href="#">View</a>	2024-10-29 12:28:14.339	QCE2402/0308471/1730185084898
100	A	B	Tesrtng	<a href="#">View</a>	2024-10-29 16:37:42.285	QCE2410/0308471/1730199951375

Sample Image

THANK YOU | धन्यवाद.